



★ ESTAMOS DEL LADO
DE LA CREACIÓN ★




GARABATOS

A través de un proceso de 'arte de garabatos' proponemos una sencilla actividad pensada para todas las edades, ideada para crear patrones relajantes... y unas hermosas piezas de arte!

Qué necesitamos?

- una hoja o cartulina blanca, puede ser tamaño A4 o n°5
- microfibras PIZZINI negras
- marcadores escolares PIZZINI



- 1 - Trazar líneas aleatorias a mano alzada.
- 2 - Dibujar un punto en cada intersección.
- 3 - Conectar los puntos con curvas.
- 4 - Llenar los espacios vacíos.
- 5 - Pintar con negro o agregar color(es).





pizzini TIPS

★ ESTAMOS DEL LADO
DE LA CREACIÓN ★



www.pizzini.com.ar
#creaconpizzini

   
Pizzini Argentina