



★ ESTAMOS DEL LADO  
DE LA CREACIÓN ★

## ALFABETO DE COLORES

Con este proyecto y sólo con la ayuda de algunos elementos los niños podrán formar las letras del alfabeto. Proponemos esta original y divertida forma para aprender las letras.

### *Qué necesitamos?*

- cartulinas de colores varios
- cartulina blanca
- tijera PIZZINI
- adhesivo en barra PIZZINI
- lápiz de grafito PIZIINI

En primer lugar, sobre las cartulinas de colores dibujar las formas que aparecen en las plantillas y luego recortar.

Si se desea, también se puede dibujar en cartulina blanca los ojos y las manos (es opcional, así las letras quedan más divertidas).

Guiándose con el esquema se pueden ir armando las letras,

Por ejemplo: A está formado por dos plantillas largas y una corta.

Y así continuar con el resto de las letras, componiéndolas en partes para que los chicos las descubran y puedan memorizar.

Usar diferentes colores para hacer las letras más vivas y divertidas.



# pizzini TIPS

\* ESTAMOS DEL LADO  
DE LA CREACIÓN \*





pizzini TIPS

★ ESTAMOS DEL LADO  
DE LA CREACIÓN ★



[www.pizzini.com.ar](http://www.pizzini.com.ar)


#creaciónpizzini

     
Pizzini Argentina



# pizzini TIPS


\* ESTAMOS DEL LADO  
DE LA CREACIÓN \*





pizzini TIPS

★ ESTAMOS DEL LADO  
DE LA CREACIÓN ★




[www.pizzini.com.ar](http://www.pizzini.com.ar)  
*#creaconpizzini*

     
Pizzini Argentina



pizzini TIPS

★ ESTAMOS DEL LADO  
DE LA CREACIÓN ★



[www.pizzini.com.ar](http://www.pizzini.com.ar)  
*#creaconpizzini*

     
Pizzini Argentina